



ENR Extreme NH15 2300 BP4 Pre-Ch

Codice prodotto:  
8507500030







Paese di origine:  
JP

15:44

4004

**Bancalizzazione su Euro Pallets**

Dimensioni esterne

|   | CU  | SU  | DU  | Strato Bancale   | Bancale   | Lunghezza | Larghezza | Altezza | Peso lordo (g) |
|---|---|---|---|--|---|-----------|-----------|---------|----------------|
| CU (pezzo)  |  |   |   |  |   | 80        | 15        | 114     | 118            |
| SU<br>(Unita Vendita)   | 12  |  |   |  |   | 157       | 142       | 55      | 1.420          |
| DU<br>(Unita Distributiva)<br><input type="checkbox"/><br>(se applicable) |   |   |  |  |   |           |           |         |                |
| Strato Bancale<br>EURO  | 468   | 39  |   |  |   | 1.155     | 778       | 55      | 55.380         |
| Bancale<br>(no pallet)<br>EURO  | 7.488   | 624   |   | 16   |  | 1.155     | 778       | 880     | 886.080        |
| Bancale<br>(con pallet)<br>EURO   | 7.488   | 624   |   | 16   |  | 1.200     | 800       | 1.030   | 911.080        |

SAP: E300323800

CU: 7638900349993

SU: 17638900349990

DU: