

TASKI SANI CALC FREE

Produkttype

Svanemerket, surt sanitærrengjøringsmiddel uten farge og parfyme.

Bruksområde

Til periodisk rengjøring og kalkfjerning av alle typer overflater som tåler vann og sure løsninger i vaskerom og sanitærrområder. Regelmessig bruk hindrer oppbygging av kalkbelegg.

Bruksanvisning

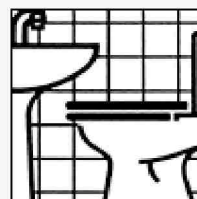
Se neste side

Egenskaper

Spesifikk vekt:	ca. 1,06 kg/l
Skummeevne:	Moderat
pH:	ca. 2 (ufortynnet), ca. 6 i bruksløsning (0,2 %)

Lagringsbetingelser og holdbarhet

Tilnærmet ubegrenset holdbarhet ved frostfri lagring.



Side 1 av 2



Bruksanvisning/metode

Bland Taski Sani Calc free i en dynkeflaske, lavtrykksprøyte eller bøtte. Minimumsdosering; bløtt vann, daglig, lett kalkfjerning: 2,5 ml til 5 l vann (0,05 %). Ved hardere vann: 10 ml til 5 l vann (0,2 %). Ved mer kalkbelegg eller periodisk rengjøring øk doseringen ytterligere.



Ved bruk på flis/fuger: Fukt først fugene godt med rent vann! Skal ikke brukes på syrefølsomme flater som marmor.

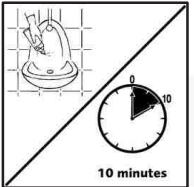
Til vask/dusj/dusjvegger:

Påfør løsningen direkte på overflaten med en dynkeflaske, la virke en kort stund, rengjør deretter med en mikrofiberklut eller svamp. Alternativt, spray bruksløsningen direkte på en mikrofiberklut eller svamp og rengjør overflaten. Skyll av overflaten med rent vann etter rengjøring.



Til toalett/urinal:


Skyll ned. Påfør Taski Sani Calc free under innvendig kant, rundt i skålen og i vannbanene. Bruk børsten til å fordele produktet i hele skålen.



La virke i 5-10 minutter.



Bruk børsten til å skure bort flekker, smuss og rester. Skyll ned. Rens børsten under nedskyllingen.



Til gulv/vegg:

Påfør løsningen direkte på overflaten med en dynkeflaske eller lavtrykksprøyte, la virke en kort stund. Rengjør deretter med en mikrofiberklut, mikrofibermopp eller svamp.